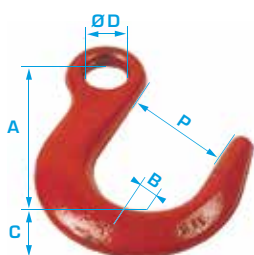




Réf : ACCFO

Coefficient de sécurité 1:4



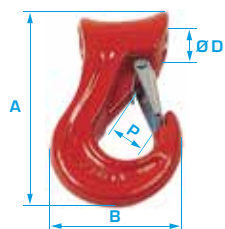
CROCHET DE FONDERIE À ŒIL

Désignation	CMU en tonne	Ø chaîne en mm	Dimensions en mm					Poids par pièce en kg
			A	B	C	Ø D	P	
5-6	1,12	6/7	94	20	25	15	49	0,50
7-8	2,00	8	122	26	32	18	62	1,08
10	3,15	10	145	31	36	20	76	1,65
13	5,30	13	175	38	41	26	89	3,15
16	8,00	16	205	45	48	32	102	5,41
18-20	12,50	18/20	235	51	54	40	114	7,50
22	15,00	22	265	65	70	47	127	11,40
26	21,20	26	305	72	80	52	136	21,60
32	31,50	32	327	83	93	60	152	28,00

NOTA : Ce crochet conçu pour travailler uniquement en fonderie. Il possède un passage très important lui permettant des points d'attaches de grandes dimensions. L'absence de linguet de sécurité le réserve à des applications spécifiques.

Réf : ACCL

Coefficient de sécurité 1:4



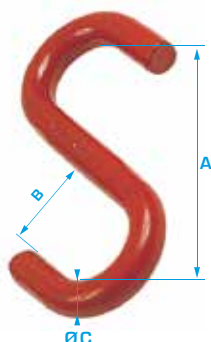
CROCHET COULISSANT

Désignation	Désignation pouces	CMU en tonne	Ø câble en mm	Dimensions en mm				Poids par pièce en kg
				A	B	Ø D	P	
09	3/8 - 1/2	1,25	9-13	128	70	17	19	0,65
14	5/8	2,00	14-16	147	80	22	22	0,99
17	3/4	3,00	17-19	174	103	27	30	1,92
20	7/8 - 1	5,00	20-26	210	133	33	40	3,60

Avec ou sans linguet galvanisé - Laqué rouge

Réf : ACCS

Coefficient de sécurité 1:4




CROCHET « S » HAUTE RÉSISTANCE

Désignation	Capacité d'arrimage en tonne	Dimensions en mm			Poids par pièce en kg
		A	B	Ø C	
08	0,2	70	20	8	0,1
10	0,3	80	25	10	0,1
13	0,5	100	30	13	0,2
16	0,75	130	40	16	0,5
18	1	160	50	18	0,7
20	1,25	180	55	20	1
22	1,5	200	60	22	1,3
26	2	220	65	26	2
32	3	260	80	32	3,6
36	4	320	95	36	5,6
40	5	360	110	40	7,9
45	6	400	120	45	11

Marqué à la charge - Ouvert - Laqué rouge - ▲ Ne pas utiliser pour le levage.

Réf : ACCSO

Coefficient de sécurité 1:4



CROCHET « S » HAUTE RÉSISTANCE À ŒIL

Désignation	Capacité d'arrimage en tonne	Dimensions en mm				Poids par pièce en kg
		A	B	Ø C	D	
08	0,20	70	20	8	20	0,10
10	0,30	80	25	10	25	0,12
13	0,50	100	30	13	30	0,26
16	0,75	130	40	16	40	0,53
18	1,00	160	50	18	50	0,81
20	1,25	180	55	20	55	1,10
22	1,50	200	60	22	60	1,30
26	2,00	220	65	26	65	2,00
32	3,00	260	80	32	80	3,60
40	5,00	360	110	40	110	7,90

Marqué à la charge - Avec un œil fermé non soudé - Laqué rouge - ▲ Ne pas utiliser pour le levage.