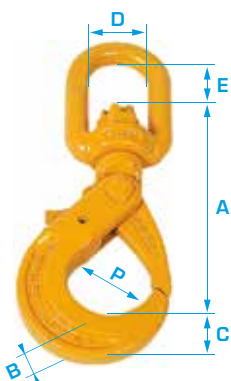




**Réf : ACCVE**

Coefficient de sécurité 1:4



**CROCHET À VERROUILLAGE À ÉMERILLON GRADE 80**

CONFORME EN 1677-3+A1

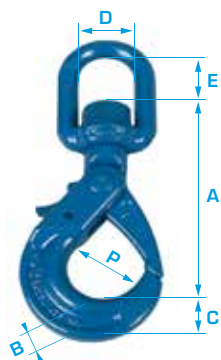
Désignation	CMU en tonne	Ø chaîne en mm	Dimensions en mm						Poids en kg
			A	B	C	D	E	P	
<b>7-8H</b>	2,00	7/8	122	17	25	32	33	32	0,77
<b>10H</b>	3,15	10	148	24	29	37	41	43	1,38
<b>13H</b>	5,30	13	185	32	34	48	47	47	2,56
<b>16H</b>	8,00	16	213	37	46	58	60	61	4,58
<b>18-20H</b>	12,50	18/20	268	43	57	73	62	74	9,51
<b>22H</b>	15,00	22	305	52	62	82	88	92	12,85

Pour une traçabilité optimale, nous avons modifié les références de cet accessoire. Utilisez les références se terminant par **H**.

**NOTA** : L'étrier de grande dimension permet un montage facile sur des élingues câble (avec cosse). Le méplat sur l'étrier permet le montage avec coupleur (ACCO). L'étrier est monté sur butée à aiguilles ou rouleaux permettant une très bonne rotation sous charge.

**Réf : ACUXLE**

Coefficient de sécurité 1:4



**CROCHET À VERROUILLAGE À ÉMERILLON GRADE 100**

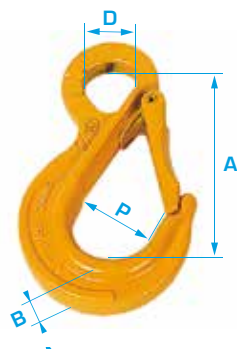
Désignation	CMU en tonne	Ø chaîne en mm	Dimensions en mm						Poids en kg
			A	B	C	D	E	P	
<b>5-6H</b>	1,40	5/6	122	16	24	32	34	32	0,73
<b>7-8H</b>	2,50	7/8	148	23	29	37	40	44	1,35
<b>10H</b>	4,00	10	183	30	34	49	49	49	2,45
<b>13H</b>	6,70	13	214	35	43	56	61	64	4,38
<b>16H</b>	10,00	16	268	39	57	66	59	78	7,86

Pour une traçabilité optimale, nous avons modifié les références de cet accessoire. Utilisez les références se terminant par **H**.

**NOTA** : Le méplat sur l'étrier permet le montage avec coupleur (ACUCO). L'étrier est monté sur butée à aiguilles ou rouleaux permettant une très bonne rotation sous charge.

**Réf : ACCOL**

Coefficient de sécurité 1:4



**CROCHET À ŒIL AVEC LINGUET FORGÉ GRADE 80**

CONFORME EN 1677-2+A1

Désignation	CMU en tonne	Ø chaîne en mm	Dimensions en mm				Poids en kg
			A	B	D	P	
<b>5-6</b>	1,12	5/6	84	15	23	26	0,28
<b>7-8</b>	2,00	7/8	103	20	26	30	0,56
<b>10</b>	3,15	10	128	24	35	33	1,09
<b>13</b>	5,30	13	152	32	41	40	1,98
<b>16</b>	8,00	16	190	40	52	44	3,55
<b>18-20</b>	12,50	18/20	237	49	61	61	7,10
<b>22</b>	15,00	22	280	54	73	73	9,90

**NOTA** : L'œil surdimensionné (ACCOL ou ACCOLI) permet un montage facile sur des élingues câble (avec cosse). Le méplat sur l'œil permet le montage avec coupleur (ACCO ou ACCOI).

**Réf : ACCOLI**

Coefficient de sécurité 1:4



**CROCHET INOX À ŒIL AVEC LINGUET**

Désignation	CMU en tonne	Ø chaîne en mm	Dimensions en mm				Poids en kg
			A	B	D	P	
<b>06H</b>	0,70	6	86	16	24	28	0,25
<b>7-8H</b>	1,20	7/8	102	19	26	29	0,53
<b>10H</b>	1,60	10	121	22	35	31	0,90
<b>13H</b>	2,70	13	154	31	41	40	1,75

Pour une traçabilité optimale, nous avons modifié les références de cet accessoire. Utilisez les références se terminant par **H**.

Grade 50, Inox 316 L.