



ÉLINGUE SANGLE PLATE MULTIBRINS

Crochets à verrouillage automatique ou à linguet - Fabrication jusqu'à 100 mètres et plus

Coefficient d'utilisation 1:4 (la sangle gardant un coefficient de 1:7) - Conforme à la norme EN 1492-1+A1



- Fabrication sur mesure au centimètre près, et ce, en parfaite conformité avec la norme EN 1492-1+A1.
- Nous pouvons adapter la longueur des brins à votre demande. Nous consulter.



Selon quantitatif pour les produits standards.

Automatique (CVO)
voir p.193



À linguet (COL)
voir p.194

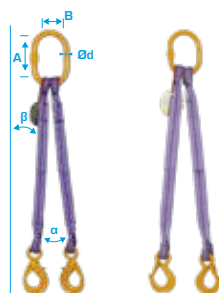


ÉLINGUE SANGLE PLATE 1 BRIN



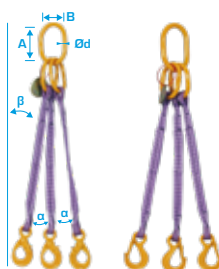
	Référence	CMU en tonne	Poids total 1g - 1 m de l'élingue en g	Poids du m+ en g
À verrouillage automatique	BMB11 CVO	1	1 050	240
	BMB12 CVO	2	1 910	440
	BMB13 CVO	3	3 230	715
À linguet	BMB11 COL	1	860	240
	BMB12 COL	2	1 530	440
	BMB13 COL	3	2 470	715

ÉLINGUE SANGLE PLATE 2 BRINS



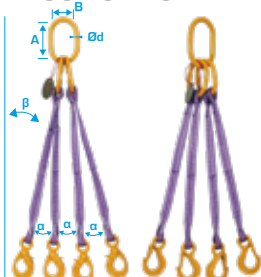
	Référence	CMU selon l'angle de 0° à 6° en tonne	CMU selon l'angle de 7° à 45° en tonne	CMU selon l'angle de 46° à 60° en tonne	Poids total 1g 1 m de l'élingue en g	Poids du m+ en g
À verrouillage automatique	BMB21 CVO	2	1,4	1	1 770	480
	BMB22 CVO	4	2,8	2	3 260	880
	BMB23 CVO	6	4,2	3	5 645	1 520
À linguet	BMB21 COL	2	1,4	1	1 390	480
	BMB22 COL	4	2,8	2	2 500	880
	BMB23 COL	6	4,2	3	4 125	1 520

ÉLINGUE SANGLE PLATE 3 BRINS



	Référence	CMU selon l'angle de 0° à 6° en tonne	CMU selon l'angle de 7° à 45° en tonne	CMU selon l'angle de 46° à 60° en tonne	Poids total 1g 1 m de l'élingue en g	Poids du m+ en g
À verrouillage automatique	BMB31 CVO	3	2,1	1,5	3 395	720
	BMB32 CVO	6	4,2	3	6 890	1 320
	BMB33 CVO	9	6,3	4,5	10 085	2 145
À linguet	BMB31 COL	3	2,1	1,5	2 825	720
	BMB32 COL	6	4,2	3	5 750	1 320
	BMB33 COL	9	6,3	4,5	7 805	2 145

ÉLINGUE SANGLE PLATE 4 BRINS



	Référence	CMU selon l'angle de 0° à 6° en tonne	CMU selon l'angle de 7° à 45° en tonne	CMU selon l'angle de 46° à 60° en tonne	Poids total 1g 1 m de l'élingue en g	Poids du m+ en g
À verrouillage automatique	BMB41 CVO	3	2,1	1,5	4 115	960
	BMB42 CVO	6	4,2	3	8 240	1 760
	BMB43 CVO	9	6,3	4,5	12 500	2 860
À linguet	BMB41 COL	3	2,1	1,5	3 355	960
	BMB42 COL	6	4,2	3	6 720	1 760
	BMB43 COL	9	6,3	4,5	9 460	2 860

CONSEIL : Sécurisez vos fixations par des accessoires indémontables.

Les valeurs telles que les poids sont données à titre indicatif et peuvent varier selon la méthode de fabrication et nos sources d'approvisionnements de matières premières.