




Réf : ACTLO/C

TENDEUR À LANTERNE ŒIL/CROCHET

DIN 1480



DISPONIBLE EN BOÎTE CARTON

Voir p. 234



DISPONIBLE SOUS BLISTER


Voir p. 234

Désignation	Dimensions en mm										Poids par pièce en kg
	A	B	C	D	E	F	G	H	L1	L2	
06	12	110	74	50	10	76	50	8,5	150	234	0,100
08	15	110	80	52	11	89	52	10	161	245	0,140
10	18	125	97	60	14	103	62	12	188	285	0,280
12	21	125	106	67	17	121	65	16	208	305	0,440
14	23	140	126	83	18	144	82	16	248	356	0,630
16	27	170	160	97	23	172	105	16,5	299	433	0,950
20	34	200	190	116	25	185	110	17,5	341	495	1,720
22	36	220	200	120	30	216	125	23	379	551	2,310
24	39	255	210	125	34	225	135	23	394	594	3,050
27	45	255	236	150	34	250	135	29	438	632	3,720
30	45	255	240	150	38	250	145	29	441	635	4,150
33	45	255	242	150	39	250	145	29	441	636	5,880
36	55	295	276	160	48	284	170	30	502	723	7,530
39	63	330	276	165	48	288	170	30	503	750	9,380

Acier Fe 430 B. ▲ Ne pas utiliser en levage.

Réf : ACTLO/CI

TENDEUR À LANTERNE ŒIL/CROCHET INOX



DISPONIBLE EN BOÎTE CARTON

Voir p. 234


Désignation	Dimensions en mm					Poids en kg
	A	B	D	L1	L2	
05	5	9	8	70	110/170	0,042
06	6	10	10	90	140/220	0,080
08	8	11	14	120	180/280	0,156
10	10	12	16	150	230/360	0,284
12	12	14	18	200	280/460	0,548
16	16	16	26	250	370/590	1,068
20	20	18	30	300	420/650	1,788

Acier inox AISI 316. ▲ Ne pas utiliser en levage.

Réf : ACTLCH/CH

TENDEUR À LANTERNE CHAPE/CHAPE

DIN 1480



DISPONIBLE EN BOÎTE CARTON

Voir p. 234

Désignation	Dimensions en mm										Boulon en mm	Poids par pièce en kg
	A	B	C	D	E	F	G	H	L1	L2		
06	10	88	60	8	16	20	14	87	171	241	6 x 25	0,09
08	12	110	70	10	20	25	18	104	231	329	6 x 30	0,22
10	15	130	80	12	24	30	20	124	259	359	8 x 35	0,33
12	18	140	90	16	30	38	24	145	295	405	10 x 40	0,58
14	20	170	95	18	33	41	28	158	322	470	12 x 50	1,04
16	22,5	190	100	20	36	44	32	170	342	502	12 x 50	1,21
18	27	200	105	22	40	47	35	177	376	551	16 x 60	2,02
20	30	220	110	24	44	50	38	184	376	556	16 x 60	2,14
22	33	242	120	28	52	56	46	210	426	611	20 x 65	3,37
24	39	255	125	30	56	59	50	215	430	655	20 x 75	3,77
27	43	300	130	32	60	62	54	223	498	687	20 x 80	6,12
30	45	255	140	36	68	70	62	252	510	735	24 x 85	7,54
33	48	300	150	40	78	78	70	270	548	768	27 x 95	8,94
36	55	295	170	45	90	85	78	300	596	821	30 x 115	12,98
39	58	310	170	45	105	90	80	300	599	864	36 x 130	16,01

Acier Fe 430 B. ▲ Ne pas utiliser en levage.