



# Ceinture de retournement

Ceinture permettant  
de **latéraliser** le patient **sans effort**

**PMS**  
INDUSTRIE



LA CEINTURE EASY MOVING BELT  
EST **CONFORME AUX EXIGENCES**  
DE L'ANSM.

## GUIDE D'UTILISATION

CERTIFIÉ  
CE




### 1 - INSTALLATION

Avant toute manipulation du patient,  
installer la ceinture sur la barrière de lit de la manière suivante

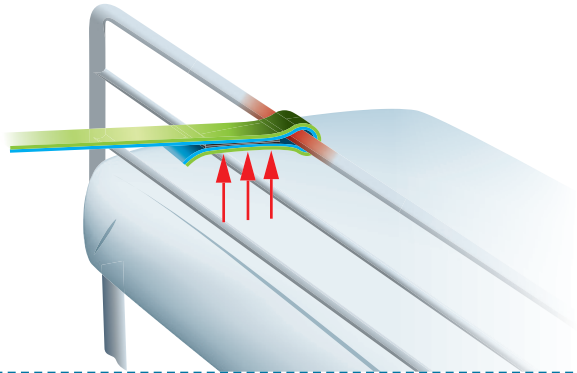
1

Attacher la ceinture au barreau supérieur, grâce au velcro, partie bleue à l'intérieur, verte à l'extérieur.



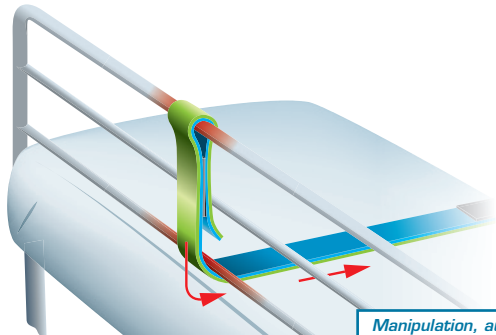
2

Fermer le velcro afin de former une boucle fixant la ceinture au barreau supérieur du lit.



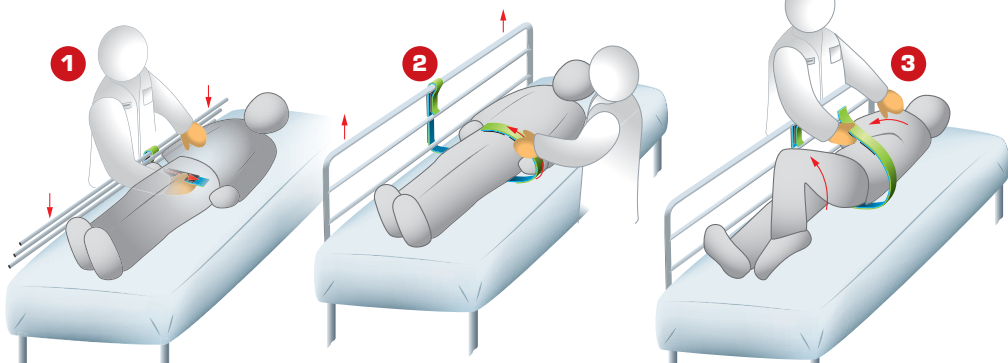
3

Passer le reste de la ceinture sous le barreau le plus bas, face bleue tournée vers le haut.  
*La ceinture est prête à être passée sous le patient.*



Manipulation, au verso ▶

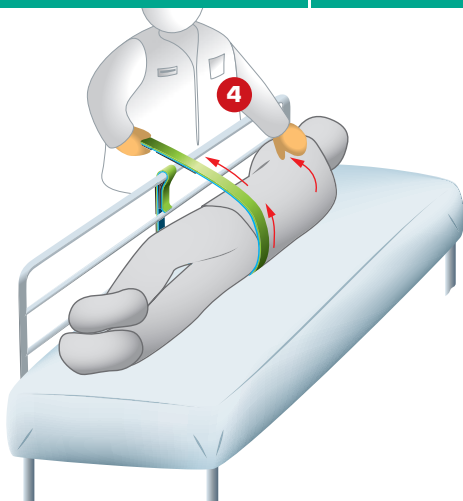
## 2 - MANIPULATION



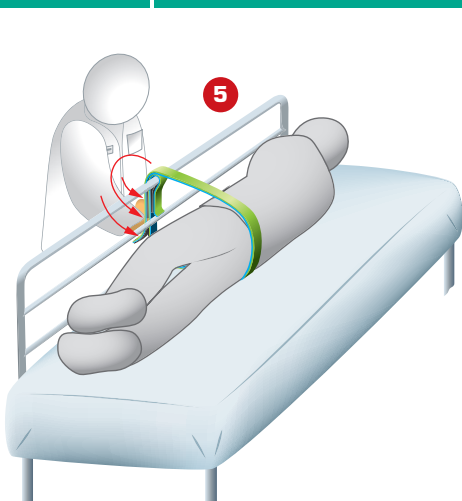
1 Baisser la barrière latérale. Glisser la ceinture sous le dos du patient. Remonter la barrière.

2 Se positionner de l'autre côté du lit. Tirer, puis faire revenir la ceinture sur le patient.

3 Fléchir le genou du patient. Positionner votre main gauche au niveau de son épaule. Avec la main droite, saisir l'extrémité de la ceinture.




4 De votre main droite, exercer une traction au niveau de la ceinture de retournement. Avec votre main gauche, aider à la rotation au niveau de l'épaule. Sans effort, le patient va se positionner en latérocubitus droit.



5 Fixer l'extrémité de la ceinture sur le barreau supérieur par contact entre les deux velcros.

## 3 - RANGEMENT



Après utilisation, enrrouler la ceinture sur elle-même. La sangle Easy Moving Belt peut rester à demeure sur la barrière de lit : elle ne gêne en rien la mobilité de la barrière.

## 4 - ENTRETIEN



Les risques d'infections seront évités en lavant la sangle avant chaque utilisation pour un nouveau patient.

## 5 - UTILISATIONS

Nombreuses utilisations de l'Easy Moving Belt :

- Toilettes.
- Soins.
- Changement de literie.
- Mise en place du patient sur le hamac de transfert.
- Toute opération nécessitant la manutention du patient.

## CONTACT

FABRIQUÉ EN FRANCE  
PAR PMS INDUSTRIE

BP 49 • FR-25250 Rang  
Tél. : +33(0)3 81 96 33 34  
contact@pms-ind.com

SERVICE APRÈS VENTE  
**03 81 96 33 34**